



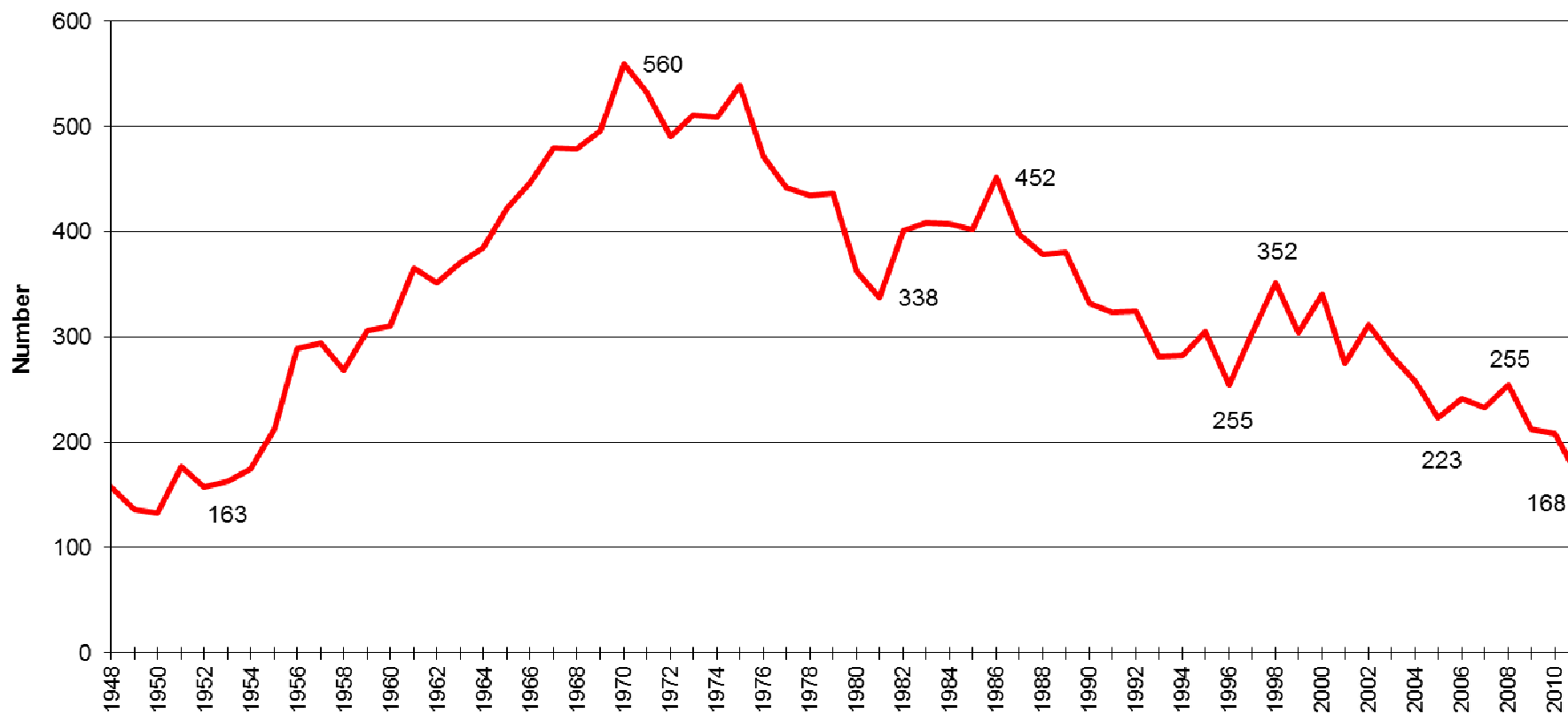
Statens vegvesen

Trafikksikkerhet i Norge

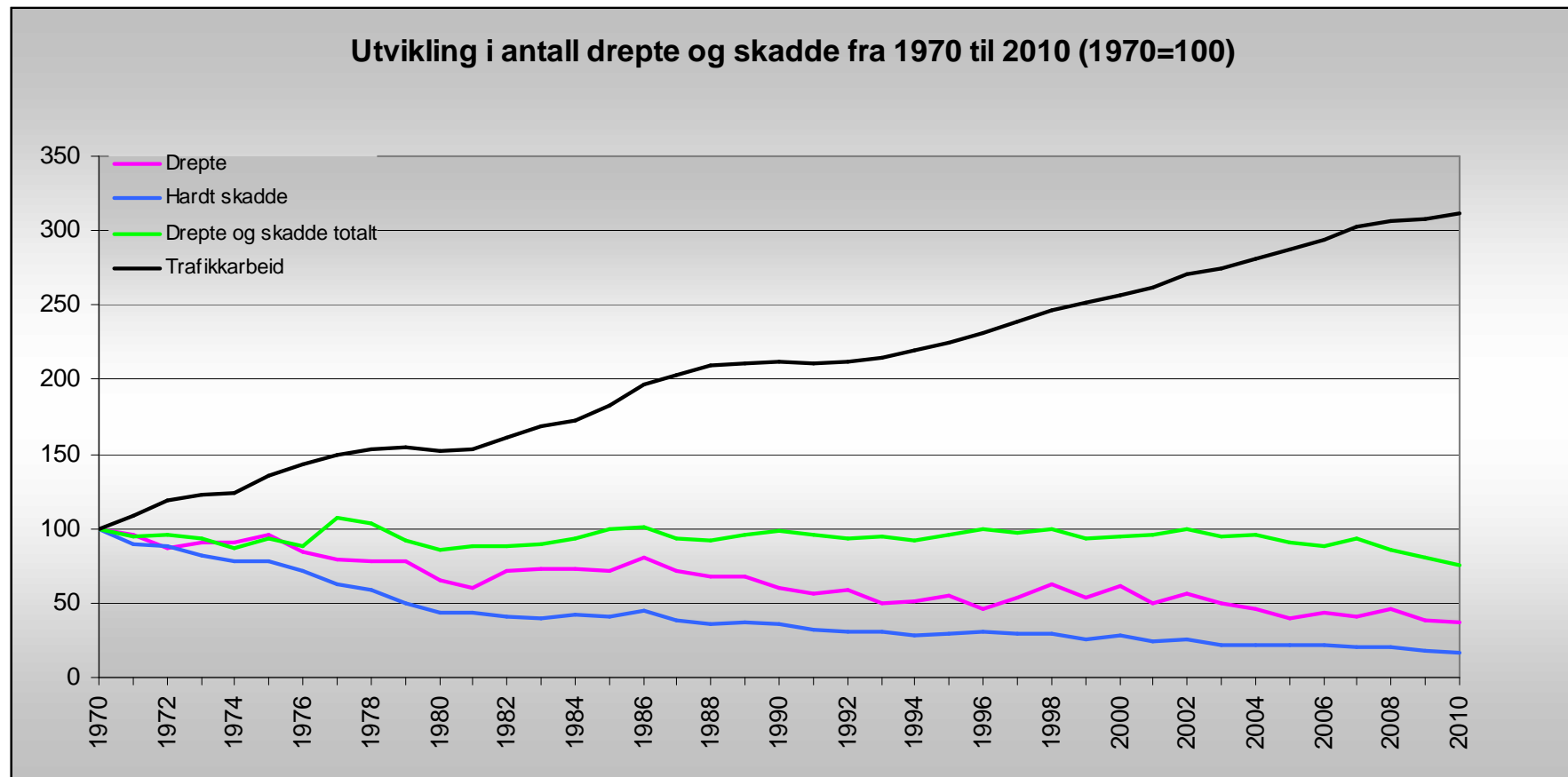
Fagdirektør Finn Harald Amundsen
Vegdirektørens styringsstab

Forsvarets trafikksikkerhetskonferanse
Sessvoldmoen 2012

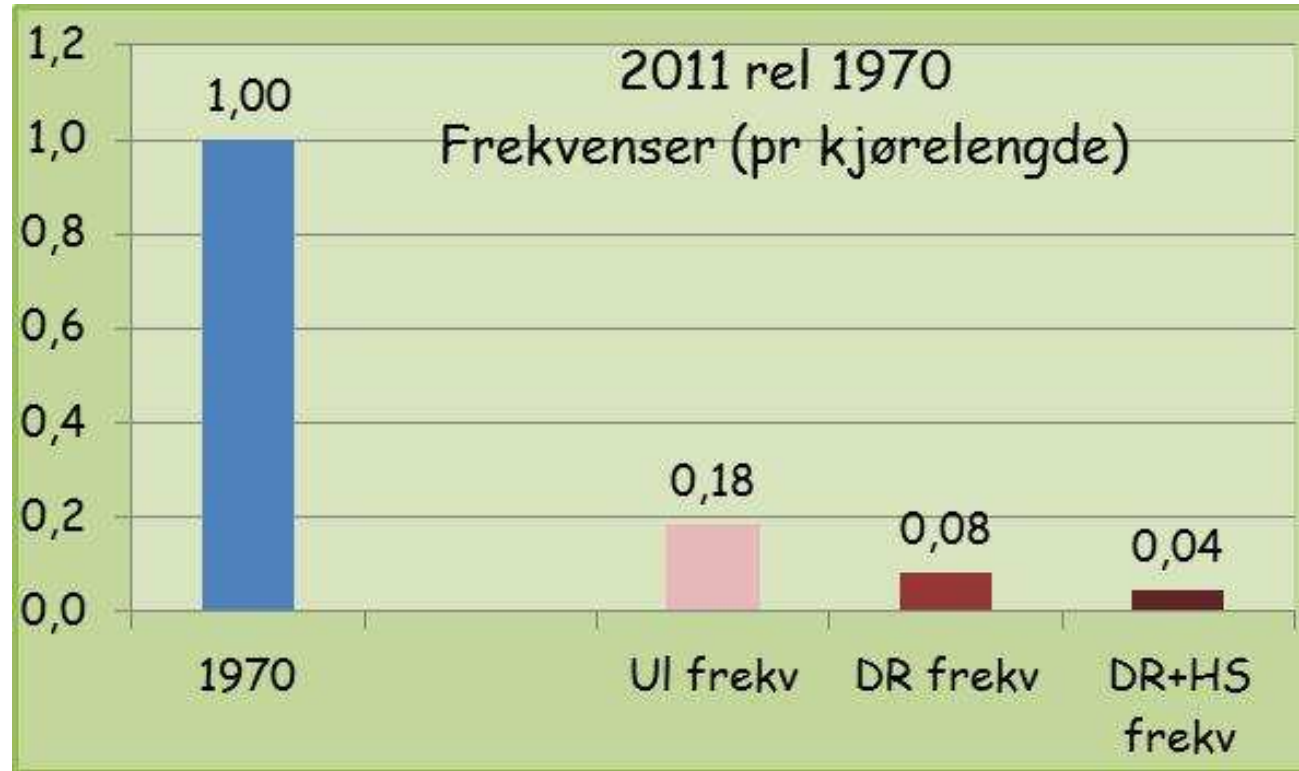
Drepte i vegtrafikken 1948 - 2011



Utvikling i antall drepte og hardt skadde



Utvikling i ulykker, drepte og hardt skadde 1970-2011 (relative tall)



Med risikoen fra 1970 og dagens trafikkarbeid ville vi hatt 34.612 ulykker med 2.092 drepte i 2011

Månedlig oversikt over antall hardt skadde og drepte – Juli 2012

	2009			2010			2011			2012		
	Drept	Hardt skadd	sum	Drept	Hardt skadd	sum	Drept	Hardt skadd	sum	Drept	Hardt skadd	sum
januar	18	59	77	18	31	49	17	37	54	16	46	62
februar	9	51	60	8	38	46	12	38	50	16	52	68
mars	11	36	47	15	42	57	12	28	40	9	45	54
april	17	57	74	13	63	76	10	56	66	14	41	55
mai	19	79	98	10	70	80	11	67	78	14	55	69
juni	22	96	118	31	79	110	21	83	104	12	62	74
juli	20	59	79	26	89	115	16	77	93	14	52	66
august	23	75	98	27	79	106	19	65	84			
september	27	70	97	19	72	91	12	70	82			
oktober	10	55	65	19	60	79	13	49	62			
november	19	51	70	8	37	45	13	64	77			
desember	17	63	80	14	54	68	12	45	57			
SUM	212	751	963	208	714	922	168	679	847	95	353	448

Sum etter

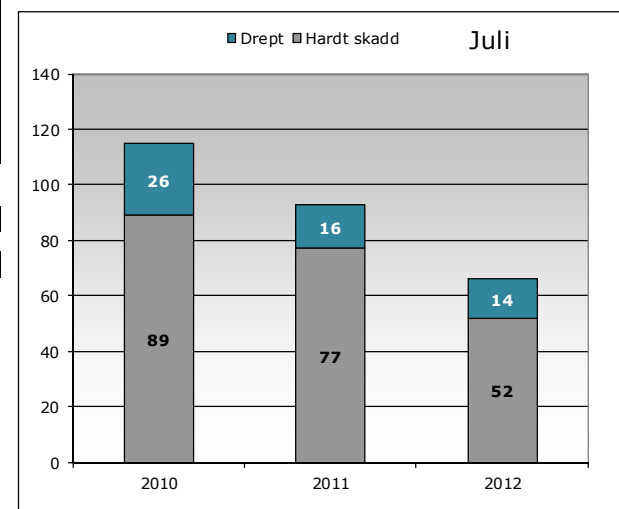
Juli	116	437	553	121	412	533	99	386	485	95	353	448
------	-----	-----	-----	-----	-----	-----	----	-----	-----	----	-----	-----

Endelige tall
(hele år)

	212	751	963	208	650	858	168	679	847			
--	-----	-----	-----	-----	-----	-----	-----	-----	-----	--	--	--

Oversikten viser drepte og hardt skadde i trafikkulykker i Norge. Tallene er slik de foreligger ca. 15. i den påfølgende måneden.

Kontaktperson er Liv Marie Nygaard, Vegdirektoratet



Drepte og hardt skadde siste 3 år

Kilde: SSB

Styringsdokumenter

- ✓ NTP (4 + 6 år)
 - fastsetter mål og hovedarbeidsområder
- ✓ Handlingsplan (4 år)
 - angir hva Statens vegvesen vil gjøre
- ✓ Tiltaksplan for trafikksikkerhet på veg (4 år)
 - Samarbeid med alle aktører
 - Følges opp hvert år



Arbeidsgrunnlag

- ✓ Analyse av alle dødsfall i trafikken (UAG)
- ✓ Database med alle politirapporterte personskader (STRAKS)
- ✓ NPR (Norsk Pasient Register)
- ✓ SHT – Tilrådninger
- ✓ TRAST – alle forsikringsskader

Litt om UAG

- ✓ Registreringer på ulykkesstedet
- ✓ Analyse av hver ulykke mhp. skademekanismer etc.
- ✓ Lokale tiltak
- ✓ Regionale tiltak
- ✓ Nasjonale tiltak
- ✓ FoU/Temaanalyser
 - sykkel
 - arbeidssteder
 - vogntog
 - MC
 - ungdom

Nullvisjonen

- ✦ Storting og regjering har bestemt at transportetatene skal ha en visjon om null drepte og hardt skadde
- ✦ Nasjonal Transportplan fastsetter arbeidsmål (100 drepte og 400 hardt skadde i 2024)
- ✦ I 2011 var det 847 drepte og hardt skadde
- ✦ SVV fokuserer på møteulykker, utforkjøringsulykker og fotgjenger/sykkelulykker

EU sine 7 strategiske arbeidsområder – hva gjør vi i Norge ?

- ∨ Opplæring og trening av vegbrukere
- ∨ Få trafikantene til å følge lover og regler
- ∨ Sikrere veginfrastruktur
- ∨ Sikrere kjøretøy
- ∨ Fremme bruk av moderne teknologi
- ∨ Videreutvikle helsesystemet
- ∨ Øke sikkerheten for myke trafikanter

Oppfølgingsorganer

- ✓ SHT
 - gransker spesielle enkeltulykker
 - gir tilrådninger som Vegdirektoratet følger opp
- ✓ Vegtilsynet
 - systemtilsyn for veginfrastrukturen
 - dekker riksvegnettet
- ✓ Direktoratet for sivil beredskap (DSB) og mange andre

Lover, regelverket etc

- Vegloven og Vegtrafikkloven
- Veginfrastrukturforskriften (TEN-T)
- Tunnelsikkerhetsforskriften (Riksveger)
- Håndbøker
 - Vegutforming, Tunnelutforming, Vegbygging, Drift og vedlikehold etc.
 - Trafikkskilt, Arbeidsvarsling, Vegutstyr etc.
- Veiledninger
 - Trafikksikkerhetsrevisjoner
 - Analyse av ulykkessteder
- Verktøy
 - Diverse modeller (URF, Skadekost, TS pot etc.)
 - Databaser (NVDB, STRAKS, UAG etc.)

Kompetanseutvikling

